

**Председатель ИОООП**

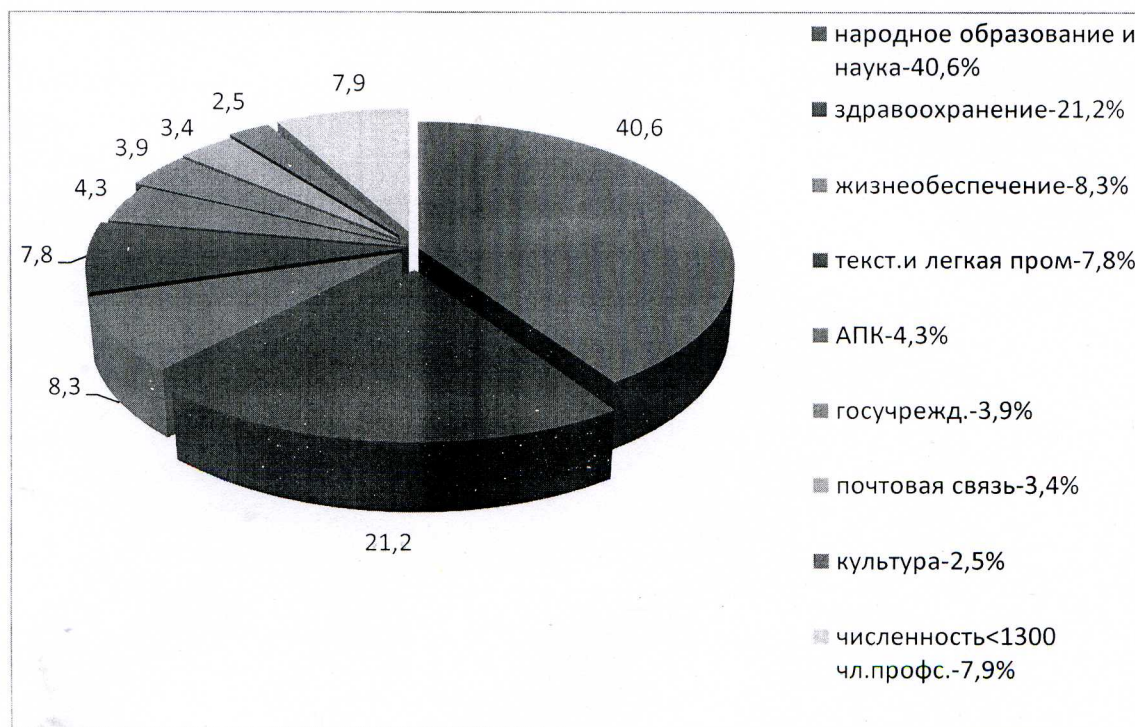
А.Н. Мирской



Информация  
о сводной статистической отчетности по профсоюзному членству,  
профсоюзным органам за 2016 год

На 1 января 2017 года в Региональный союз «Ивановское областное объединение организаций профсоюзов» входит 17 (2015г. - 17) областных, 42 (2015г. - 43) городских (районных) организаций профсоюзов, 1172 (2015г. - 1220) первичных профсоюзных организаций, которые объединяют 61779 (2015г. - 63958 (68456) членов профсоюзов, а с учётом организаций Российских профсоюзов, работающих с ИОООП на основании соглашения – 62118 (в 2015г. - 64279 членов профсоюзов).

**Состав членов профсоюзов по отраслям в % в 2016 году:**



**ОБЩАЯ ЧИСЛЕННОСТЬ ЧЛЕНОВ ПРОФСОЮЗОВ**

За отчетный период впервые принято в члены профсоюзов – 6930 (в 2015г. - 7606 человек), в том числе молодежи в возрасте до 35 лет – 3934 (в 2015г. - 4378 чел.) или 56,8% (в 2015г. - 57,6 %) от общего количества впервые принятых в члены профсоюзов.

## Динамика изменения общей численность членов профсоюзов за 6 лет:

| Отчетный период  | 2016    | 2015  | 2014  | 2013   | 2012   | 2011   |
|--|---------|-------|-------|--------|--------|--------|
| Общая численность членов профсоюзов (чел.)                               | 61779   | 63958 | 68456 | 71208  | 73620  | 81959  |
| Уменьшение по отношению к предыдущему периоду (чел.)                     | -2179   | -4498 | -2752 | - 2412 | -8359  | -10504 |
| Процент уменьшения общей численности по отношению к предыдущему периоду: | -3,5%   | -6,6% | -3,9% | -3,3%  | -10,2% | -11,4% |
| <b>В том числе:</b>  |         |       |       |        |        |        |
| среди работающих и учащихся  | - 3,7 % | -6,3% | -2,8% | -3,1%  | -9,5%  | -10,8% |
| среди неработающих пенсионеров   | +0,2%   | -0,3% | -1%   | -0,1%  | -0,7%  | -0,6%  |

### Увеличение общей численности членов профсоюзов отмечается:

- ✓ в четырех областных организациях профсоюзов:
  - ООП госучреждений и общественного обслуживания + 7 чел. или на 0,3%;
  - ООП федеральной почтовой связи + 66 чел. или на 3,2%;
  - ООП работников лесных отраслей + 2 чел. или на 0,5%;
  - ООП работников автотранспорта и дорожного хозяйства + 7 чел. или на 5,8%

### Наибольшее сокращение общей численности членов профсоюзов отмечается в:

- ООП жизнеобеспечения - 473 чел., или снижение на 8,4%.
- ООП текстильной и легкой промышленности - 331 чел. или снижение на 6,4%;
- ООП народного образования и науки - 241 чел. или снижение на 0,95%;

### Наибольший процент сокращения общей численности членов профсоюзов отмечается в:

- ООП работников оборонной промышленности – снижение на 45,5%


## **Наибольшая общая численность членов профсоюзов (свыше 10000) в областных организации:**

- ООП работников народного образования и науки – общ. численность 25102 членов профсоюза;
- ООП работников здравоохранения – 13098.

## **Свыше 5000 членов профсоюзов в областной организации:**

- ООП работников жизнеобеспечения;

## **УДЕЛЬНЫЙ ВЕС РАБОТАЮЩИХ, СТУДЕНТОВ И УЧАЩИХСЯ, НЕРАБОТАЮЩИХ ПЕНСИОНЕРОВ В ОБЩЕМ КОЛИЧЕСТВЕ ЧЛЕНОВ ПРОФСОЮЗОВ (в процентах)**



Удельный вес работающих, студентов и учащихся, неработающих пенсионеров в общем количестве членов профсоюзов за 2016 год составил:

- среди членов профсоюзов 73,7% (2015-73,5%) - составляют работающие,
- 22,5% (2015г.- 23,0%) – студенты и учащиеся,
- 3,8% (2015г. -3,5%) - неработающие пенсионеры.

## **ЧИСЛЕННОСТЬ ЧЛЕНОВ ПРОФСОЮЗОВ СРЕДИ РАБОТАЮЩИХ И УЧАЩИХСЯ ЗА 2016 ГОД**

Численность членов профсоюзов среди работающих и учащихся за 2016 год составила 59412 (2015г. – 61699) человек, уменьшение произошло на 2287 (в 2015г. - 4313 человек) или на 3,7% (в 2015 – на 6,5%) по отношению к прошлому году.

В структуре снижения общей численности членов профсоюзов на 3,5% снижение за счет работающих и учащихся членов профсоюзов составило - 3,7%.

**Динамика изменения численности членов профсоюзов среди работающих и учащихся за 5 лет:**

| Отчетный период  | 2016  | 2015  | 2014  | 2013  | 2012  | 2011   |
|--|-------|-------|-------|-------|-------|--------|
| Численность членов профсоюзов среди работающих и учащихся (чел.)   | 59412 | 61699 | 66012 | 68037 | 70330 | 78081  |
| Уменьшение по отношению к предыдущему периоду (чел.)   | -2287 | -4313 | -2025 | -2293 | -7751 | -9964  |
| Процент уменьшения численности ч.п. среди работающих и учащихся в отношении к предыдущему периоду                        | -3,7% | -6,5% | -2,9% | -3,2% | -9,9% | -11,3% |
| Процент уменьшения численности ч.п. среди работающих и учащихся в отношении к общей численности ч.п. предыдущего периода | -3,7% | -6,3% | -2,8% | -3,1% | -9,5% | -10,8% |

**ЧИСЛЕННОСТЬ ЧЛЕНОВ ПРОФСОЮЗОВ СРЕДИ НЕРАБОТАЮЩИХ ПЕНСИОНЕРОВ ЗА 2016 ГОД**

Количество членов профсоюзов среди неработающих пенсионеров в 2016 году составило 2367 (в 2015г. - 2259 человек), увеличение произошло на 108 человек или на 4,7% по отношению к прошлому году.

В структуре снижения общей численности членов профсоюзов на 3,5% увеличение членов профсоюзов за счет неработающих пенсионеров составило +0,2%.

**Динамика изменения численности членов профсоюзов среди неработающих пенсионеров за 5 лет:**

| Отчетный период   | 2016  | 2015  | 2014   | 2013  | 2012   | 2011   |
|---|-------|-------|--------|-------|--------|--------|
| Численность членов профсоюзов среди неработающих пенсионеров (чел.)   | 2367  | 2259  | 2444   | 3171  | 3290   | 3878   |
| Изменение по отношению к предыдущему периоду (чел.)   | +108  | -185  | -727   | -119  | -588   | -540   |
| Процент изменения численности членов профсоюзов среди неработающих пенсионеров в отношении к предыдущему периоду            | +4,7% | -7,6% | -22,9% | -3,6% | -15,1% | -12,2% |
| Процент изменения численности членов профсоюзов среди неработающих пенсионеров к общей численности ч.п. предыдущего периода | +0,2% | -0,3% | -1%    | -0,1% | -0,7%  | -0,6%  |

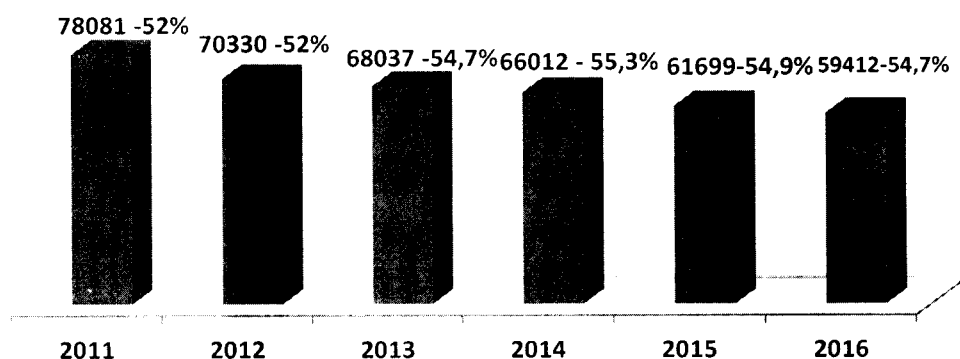
Среди членских организаций профсоюзов ИОООП наибольших процент неработающих пенсионеров в областных организациях профсоюзов:

- ООП машиностроителей 56,2%;
- ООП работников текстильной и легкой промышленности – 16,21%;
- ООП Федеральной почтовой связи - 11,2%;
- Первичных профсоюзных организациях непосредственного подчинения ИОООП – 10,7%.

## **ОХВАТ ПРОФСОЮЗНЫМ ЧЛЕНСТВОМ**

За 2016 год охват профсоюзным членством по сравнению с 2015 годом уменьшился на 0,2% и составил 54,7%.

### **Динамика численности членов профсоюзов и процента охвата профсоюзным членством среди работающих и учащихся**



**Десять членских профсоюзных организаций** увеличили процент охвата профсоюзным членством:

- ООП народного образования и науки на 0,15%
- ООП работников здравоохранения на 0,5%
- ООП работников жизнеобеспечения на 1,3%
- ООП машиностроителей на 7,9%
- ООП потребительской кооперации и предпринимательства на 0,3%
- ООП строительства и промстройматериалов на 5,5%
- ООП автотранспорта и дорожного хозяйства - 8,7%.

**Значительно выше среднеобластного уровень профсоюзного членства в:**

- ООП работников лесных отраслей (75,6%);
- ООП работников народного образования и науки (68,2%);
- ООП Федеральной почтовой связи (68,0%);
- ООП работников автотранспорта и дорожного хозяйства (70,6%).

В 11 областных организациях профсоюзов процент профсоюзного членства ниже среднеобластного показателя.

Наименьший процент профсоюзного членства в областной организации профсоюза работников строительства и промстройматериалов (30,4%), машиностроителей (31,3%), потребительской кооперации и предпринимательства – (32,6%), текстильной и легкой промышленности – 33,6%.

## **ИЗМЕНЕНИЕ КОЛИЧЕСТВА ЧЛЕНСКИХ ОРГАНИЗАЦИЙ И ПЕРВИЧНЫХ ПРОФСОЮЗНЫХ ОРГАНИЗАЦИЙ**

На 01.01.2017 года общее количество первичных профсоюзных организаций составляет 1172 (на 01.01.2015 года – 1220) уменьшение составило 48 организации.

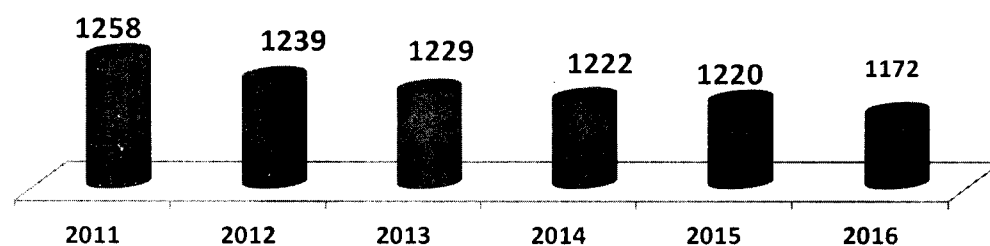
**Ни одна членская организация не увеличила количество первичных профсоюзных организаций по сравнению с 2015 годом:**

**Сократилось количество первичных профсоюзных организаций в:**

- ООП АПК - на 6 организаций,
- ООП здравоохранения – на 7 организаций,
- ООП жизнеобеспечения – на 12 орг.,
- ООП работников образования и науки – на 10 орг.,
- ООП потребкооперации и предпринимательства – на 2 орг.,
- ООП связи России – на 5 орг.,
- ООП строительства и промстройматериалов – на 1 орг.,
- ООП текстильной и легкой промышленности – на 1 орг.,
- ООП Российского «Электропрофсоюза» - на 1 орг.

За прошедший год создано 32 профсоюзных организации, (в 2015 году – 32, 2014 – 22, 2013 г. – 25).

### **Динамика количества первичных профсоюзных организаций**



За прошедший год процент освобождённых председателей ППО снизился на 0,2% по сравнению с 2015 годом и составляет 2,0% от общего числа председателей ППО. Штатными работниками являются лишь 23 председателя первичных профсоюзных организаций.

## **РАБОТА С МОЛОДЕЖЬЮ**

На 1 января 2017 г. на учёте в первичных профсоюзных организациях состояло молодёжи в возрасте до 35 лет 21157 чел. (в 2015г. - 22607 человек). Среди работающих и учащихся молодёжь до 35 лет составила 63,5% (в 2015г.- 66,8%) от общего количества членов профсоюзов, что ниже уровня прошлого года на 3,3%.

За отчетный период впервые принято в члены профсоюзов – 6930 чел. (в 2015г. - 7606 человек,), в том числе молодёжи в возрасте до 35 лет – 3934 чел. (в 2015г. - 4378 чел.), или 56,8% от общего количества впервые принятых в члены профсоюзов (в 2015г. - 57,6 %). Молодёжь возглавляет 11,0% первичных профсоюзных организаций (в 2015г. - 10,6 %), 29,2 % (в 2015г. - 30%) цеховых профорганизаций, 48,1% - профгрупп (в 2015г. 40%). один молодой профсоюзному лидер возглавляет областную организацию профсоюза, 2 молодых проф. лидера возглавляют координационный совет организаций профсоюзов муниципального образования (в 2015г. – 1).

При ИОООП действует Молодежный совет. Молодежные советы созданы при Координационных советах организаций профсоюзов в городских округах Вичуга, Кинешма, Шуя и Лежневском, Лухском, Палехском, Фурмановском муниципальных районах.

**В 2016 году Молодежным советом проводились следующие мероприятия:**

III Региональный молодежный форум «Стратегия».

Областной конкурс профсоюзных агитбригад «Скажи профсоюзу «Да!»,

Областной конкурс «Молодой профсоюзный лидер 2016»,

Автопробег по городам Ивановской области,

Фотоконкурс «Молодежь и прфсоюз»

Регулярно представители Молодежного совета ИОООП оказывают шефскую помощь воспитанникам детского дома села Васильевское.

Молодые профсоюзные активисты регулярно принимают участие в конкурсах, проводимых ФНПР и Ассоциацией ТОООП ЦФО.

На сайте ИОООП имеется раздел «Молодежный совет».

В целях организационного укрепления областное профобъединение ежегодно проводит областной смотр-конкурс «Лучшая первичная профсоюзная организация года», где основным критерием при подведении итогов является процент профсоюзного членства. Проведены конкурсы: «Лучший коллективный договор», «Лучший координационный совет».

Проводятся семинары для председателей координационных советов и первичных профсоюзных организаций, на которых рассматриваются вопросы

мотивации профсоюзного членства, проведена встреча по обмену опытом с председателями координационных советов организаций профсоюзов Владимирской области.

**Организованы и проведены:**

- семинар для председателей ГПО, профсоюзных работников и активистов и обучающихся школы профактива по органайзингу по теме: «Мотивация профсоюзного членства в условиях кризиса. Эффективные методы вовлечения работников в профсоюз»,
- тренинг по теме: «Переговоры с властью»,
- заседание круглого стола по теме «Мотивация профсоюзного членства в современных условиях»,

Принята Программы действий по усилению мотивации профсоюзного членства.

Членам профсоюзов предоставляются льготные профсоюзные путевки в здравницы Ивановской области: ООО «Санаторий имени Станко», ООО «Курорт Оболсуново», ООО «Санаторий Зеленый городок», ООО «Пансилнат с лечением Плес»,

Ежегодно ИОООП финансирует обучение профсоюзного актива в НОУ ДО «Учебный центр повышения квалификации профсоюзных кадров».

В 2015 году всеми формами обучения было охвачено 2939 чел. (в 2015г. - 3435 человек). В 96 школах профсоюзного актива прошли обучение 2723 человека (в 2015г. - 2979 человек).

Профактивисты поощряются наградами ФНПР, ИОООП, оказывается материальная помощь членам профсоюзов.

Деятельность ИОООП и членских организаций освещается в профсоюзных СМИ, в том числе на интернет-сайте профобъединения <http://ivanovo-prof.ru/>, газете «Профсоюзная защита».

Однако, несмотря на все предпринимаемые меры по усилению мотивации профсоюзного членства как членскими организациями, так и профобъединением в целом, за отчетный период общая численность членов профсоюзов по сравнению с 2015 годом уменьшилась на 2179 человек, а количество первичных профсоюзных организаций - на 48.

**Основными причинами снижения численности членов профсоюзов по-прежнему являются следующие:**

- Уменьшение численности работающих и учащихся в организациях, в которых уже созданы профсоюзные организации.
- Банкротство предприятий, прекращение их производственной деятельности.
- Постоянные реформирования, реорганизации, оптимизации организаций, реструктуризации, сокращения численности штатных работников.
- Образование малочисленных организаций.



- Текучесть кадров в связи с низкой оплатой труда.
- Противодействие работодателей созданию и деятельности профсоюзных организаций.
- Недостаточная результативность проводимой работы по защите трудовых прав и социально-экономических интересов членов профсоюзов.
- Слабая мотивация профсоюзного членства.

**Из положительной динамики** можно отметить:

- Снижение показателя количества лиц, вышедших из профсоюза по собственному желанию (2016 – 904, 2015 -1058 чел., 2014 – 1527 чел.).
- Увеличение процента первичных организаций, возглавляемых молодежью - 11,0% (в 2015г. - 10,6 %), и профгрупп 48,1% (в 2015г. 40%).
- Увеличение количества молодых председателей координационных советов муниципальных образований – 2 чел. (в 2016г. – 1 чел.) в возрасте до 35 лет.

Итоги статистической отчетности рассмотрены на заседании Президиума ИОООП 27.02.2017. Принято постановление, предусматривающее меры по сохранению и увеличению профсоюзного членства.

Подготовлено  
Отделом организационной, кадровой и  
информационной работы ИОООП

Зав. отделом  
организационной, кадровой и  
информационной работы ИОООП



Е.В. Воронова